



Derivadores y Distribuidor CATV de interior 5-1000 MHz

- Chasis de zamak para alto blindaje a interferencias.
- Orificios para fijación mural.
- Previsión para puesta a tierra.




DFC-410



DFC-415



DFC-420



DFC-425



DIFC-201

Derivadores 4 salidas

| MODELO | DFC-410 | DFC-415 | DFC-420 | DFC-425 | |
|-------------------------------------|--------------|---------|---------|---------|-------|
| REF. | 2086 | 2087 | 2088 | 2089 | |
| Número de Salidas | 4 | | | | |
| Rango de frecuencias | MHz 5-1000 | | | | |
| Atenuación de derivación (± 1,5 dB) | dB 10 | 15 | 20 | 24 | |
| Atenuación de paso | 5-40 MHz | dB ≤ 3 | ≤ 1,5 | ≤ 0,8 | ≤ 0,7 |
| | 40-470 MHz | ≤ 3,5 | ≤ 1,8 | ≤ 0,9 | ≤ 0,7 |
| | 470-1000 MHz | ≤ 4 | ≤ 2 | ≤ 1 | ≤ 0,8 |
| Desacoplo direccional | 5-40 MHz | dB ≥ 28 | ≥ 30 | ≥ 40 | ≥ 45 |
| | 40-470 MHz | ≥ 28 | ≥ 28 | ≥ 37 | ≥ 39 |
| | 470-1000 MHz | ≥ 25 | ≥ 27 | ≥ 32 | ≥ 34 |
| Desacoplo entre salidas | 5-40 MHz | dB ≥ 28 | ≥ 30 | ≥ 35 | ≥ 35 |
| | 40-470 MHz | ≥ 28 | ≥ 30 | ≥ 32 | ≥ 33 |
| | 470-1000 MHz | ≥ 27 | ≥ 28 | ≥ 30 | ≥ 30 |
| Pérdidas de retorno | 5-1000 MHz | dB ≥ 20 | ≥ 20 | ≥ 20 | ≥ 20 |

Distribuidor 2 salidas

| MODELO | DIFC-201 | |
|----------------------------|--------------|----------|
| REF. | 2081 | |
| Número de Salidas | 2 | |
| Rango de frecuencias | MHz 5-1000 | |
| Atenuación de distribución | 5-40 MHz | dB ≤ 3,5 |
| | 40-470 MHz | ≤ 3,5 |
| | 470-860 MHz | ≤ 3,6 |
| | 860-1000 MHz | ≤ 3,8 |
| Desacoplo entre salidas | 5-40 MHz | dB ≥ 30 |
| | 40-470 MHz | ≥ 35 |
| | 470-860 MHz | ≥ 35 |
| | 860-1000 MHz | ≥ 32 |